
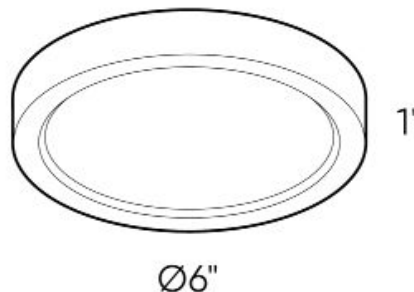


MODÈLE CFLEDR06-CC
NOM DELTA
Plafonnier Rond De 6"

Nos plafonniers au DEL incorporent la technologie «Edge Lit», éliminant ainsi les points chauds et l'éblouissement. Avec les 4 formats offerts, toutes les applications sont couvertes.

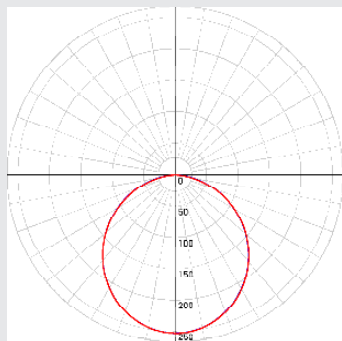


PROJET:	TYPE:
DATE:	QTÉ:
NOTES:	


SPÉCIFICATIONS RAPIDES

TAILLE	WATTS	LUMENS LIVRÉS*	T° COULEUR	IRC	TENSION	ANGLE DE FAISCEAU	DIRECTION LUMINEUSE	FINIS
6"	11W	700lm	2700K 3000K 3500K 4000K 5000K	90	120V	110°	Direct	<input type="radio"/> Blanc <input type="radio"/> Noir <input type="radio"/> Nickel satiné <input type="radio"/> Or

*Puissance lumineuse mesurée à 3000K

RÉPARTITION LUMINEUSE

CONSTRUCTION
Lentille
Givré

Matériau de la lentille
PC

Type de fini

 Peinture (BK, WH)
Électroplaque (SN, BB)

Matériau du boîtier
Fonte d'aluminium

Type de DEL

Edge lit SMD

Fixation

Support tournant

CLASSIFICATIONS
Placement

Intérieur/extérieur

Emplacement

Mouillé (plafonds couverts uniquement)

Durée de vie

50,000 heures

Certifications

ETL, JA8, FCC, ES

Indice IP

IP44

Température de fonctionnement

-20° à 40° C

DANS LA BOÎTE

 Plafonnier LED
Support de montage
Matériel de montage
Écrous de fil
Feuille d'instruction

ACCESSOIRES

-

ADAPTATEURS

-



DÉTAILS ÉLECTRIQUES	Tension d'entrée 108-120V	Courant de sortie -	Facteur de puissance 90%	Type de transformateur Transformateur intégré
	Tension de sortie -	Modèle DEL 2835	Distorsion harmonique THD <30%	Type de binning 3 SDCM

FONCTIONNALITÉS	Transformateur graduable intégré	Distribution large et uniforme sur 360°	Technologie « Edge-lit »
	Performance et durée de vie supérieures des DEL	Émission de chaleur minimale	CCT sélectionnable par commutateur: 2700K/ 3000 K/ 3500 K/ 4000 K/ 5000 K

GARANTIE	DALS offre une garantie de 5 ans à partir de la date d'achat qui couvre la réparation ou le remplacement des pièces du boîtier, ainsi que les pièces optiques et électroniques défectueuses. Pour contacter le service à la clientèle de DALS, composez le 1 877 430 1818 ou par courriel à info@dals.com .
-----------------	--

LISTE DES GRADATEURS RECOMMANDÉS*

MARQUE	MODÈLE #	SPÉCIFICATIONS DU GRADATEUR	NOTE	PLAGE DE GRADATION (%)		CHARGE MAXIMALE
				MIN	MAX	
Dals	SM-DIMSW Smart Dimmer*	Triac, 250W LED/CFL	Compatible	0	100	23
Lutron	DVCL-153PR-WH-C*	Triac, 150 W Dimmable CFL/LED	Compatible	0	99	14
Lutron	CTCL-153PDH-WH-C*	Triac, 150 W Dimmable CFL/LED	Compatible	0	96	14
Lutron	STCL-153PH-WH-C*	Triac, 150 W Dimmable CFL/LED	Compatible	0	92	14
Lutron	DVLV-600P-BL	Magnetic Low Voltage, 600VA / 450W Single-Pole Dimmer	Compatible	0	97	41
Lutron	MACL-153MRHW-WHC*	Triac, 150 W Dimmable CFL/LED	Compatible	0	92	14
Lutron	DVELV-300P-WH	300W electronic low voltage dimmer	Compatible	0	69	27
Lutron	Caseta PD-6WCL-WH-R-C*	Triac, 300W Dimmable CFL/LED	Compatible	0	90	27
Lutron	Caseta PD-10NXD-WH*	Triac, LED—up to 250 W	Compatible	0	92	23
Leviton	6672-1LW	Triac, 150W Dimmable CFL/LED	Compatible	1	100	14
Leviton	DSM10-1LZ*	Triac, 450W Dimmable CFL/LED	Compatible	0	100	41
Leviton	6674*	Triac, 150 W Dimmable CFL/LED	Compatible	0	100	14
Leviton	IPL06-10Z*	Triac, 150 W Dimmable CFL/LED	Compatible	0	100	14
Leviton	DSL06-1LZ*	Triac, 150 W Dimmable CFL/LED	Compatible	0	100	14
Leviton	D26HD-742-1RW*	Triac, 300W LED/CFL	Compatible	0	100	27
Legrand	RHCL453PNICCV4*	Triac, 450W Dimmable CFL/LED	Compatible	0	100	41
Legrand	ADTP703TUM4*	Triac, 450W Dimmable CFL/LED	Compatible	0	76	41
Legrand	ADPD453LM2*	Triac, 450W Dimmable CFL/LED	Compatible	0	100	41
Legrand	RHL373PW*	Triac, 250W LED	Compatible	0	96	23
Control 4	C4-APD120-WH	ELV, 120W LED	Compatible	0	100	11
Control 4	C4-FPD120-WH	Triac, 200W LED	Compatible	0	100	18
Commercial Electric	HPDA311CWB*	Triac, 150W LED & CFL	Compatible	0	100	14
tp-link	HS220*	Triac, 150 W, Dimmable LED (MLV)	Compatible	0	100	14
Leviton	RDL06-10Z	Triac, 150W LED & CFL	Compatible	6	100	14

* Un bruit de bourdonnement minimal peut se produire avec certains gradateurs