





Emplacement extérieur et humide évalué | Gradable | Garantie 3 ans

Code produit	Tension	Température de couleur	# de LED	Degré de faisceau	Lumens
ALED-RD13	12V ou 24V CC 3W	WW 2700K / 3000K / 4000K / CW 5000K	1 puissance de 3 W DIRIGÉ	45°	275
ALED-RD13-FRST 	12V ou 24V CC 3W	WW 2700K / 3000K / 4000K / CW 5000K / RVB / RVBW	1 puissance de 3 W DIRIGÉ	120°	260

Caractéristiques

- › Marcher sur / conduire sur testé
- › Le luminaire à DEL de 3 W pour l'extérieur utilise la technologie à DEL de puissance
- › Plusieurs options de garnitures encastrées
- › Température de fonctionnement -40°C à +85°C
- › Utiliser un pré-tube standard pour le béton
- › Boîtier en acier inoxydable
- › +50 000 heures de durée de vie
- › Comprend un moteur d'éclairage à DEL avec garniture et boîtier encastré
- › Achat groupé ou séparé

Applications Allée en béton / Creusée / Aménagement paysager / Pont et marche



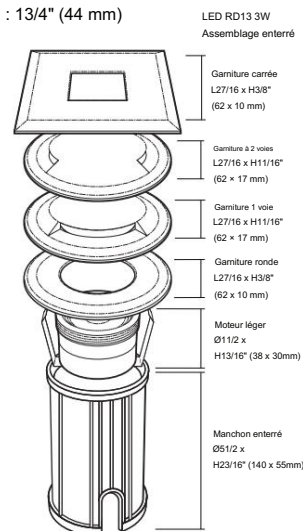
Finitions



Styles de garniture

Dimensions

Taille de découpe du trou : 13/4" (44 mm)



Guide de commande







Choix du produit fini ou du système de pièces. Suivez les codes en conséquence :

Produit fini:

Produit	Code produit	Température de couleur	Style de garniture	Finir
3W RD13 Fini Produit	ALED-RD13-3W-**-##-XX	2700K (27K) / 3000K (3K) / 4000K (4K) / 5000K (5K) / RVB / RVBW	Rond (RDM), Carré (SQ ou SQC). Prise (SC), 1 voie (1WY), 2 voies (2WY), 3 voies (3WY)	Argent mat (MS) Noir mat (Mo) Blanc mat (MW)

** = Style de garniture, ## = Couleur du boîtier, XX = Température de couleur

Système de pièces :

Image	Produit	Code produit	Température de couleur	Finir
	Moteur d'éclairage 3W	ALED-RD13-XX	2700K (27K) / 3000K (3K) / 4000K (4K) / 5000K (5K)	-
	Moteur de lumière givrée 3W	ALED-RD13-FRST-XX	2700K (27K) / 3000K (3K) / 4000K (4K) / 5000K (5K) / RVB / RVBW	
	Acier inoxydable rond	ALED-RD13-RDM-##	-	Argent mat (MS) Noir mat (Mo) Blanc mat (MW)
	Acier Inoxydable Carré	ALED-RD13-SQ-## ALED-RD13-SQC-##	-	Argent mat (MS) Noir mat (Mo) Blanc mat (MW)
	Cuillère en acier inoxydable	ALED-RD13-SC-##	-	Argent mat (MS) Noir mat (Mo) Blanc mat (MW)
	1 voie en acier inoxydable	ALED-RD13-1WY-##	-	Argent mat (MS) Noir mat (Mo) Blanc mat (MW)
	Acier inoxydable 2 voies	ALED-RD13-2WY-##	-	Argent mat (MS) Noir mat (Mo) Blanc mat (MW)
	Acier inoxydable à 3 voies	ALED-RD13-3WY-##	-	Argent mat (MS) Noir mat (Mo) Blanc mat (MW)
	Logement enterré Bon pour la terre ou le béton	ALED-RD13-IGH	-	Noir
	Logement en béton Notre lumière s'adapte à l'intérieur des coupleurs en PVC standard de 21/2", bon pour le coulage du béton. Non inclus			Gris

: Couleur de coupe, XX : Température de couleur