



Idéal pour l'INTÉRIEUR ou l'EXTÉRIEUR

Lampes d'armoire, lampes en béton, lampes de marche,  
lampes de pont, lampes d'affichage, lampes de  
jardin, lampes de chemin, lampes de marché

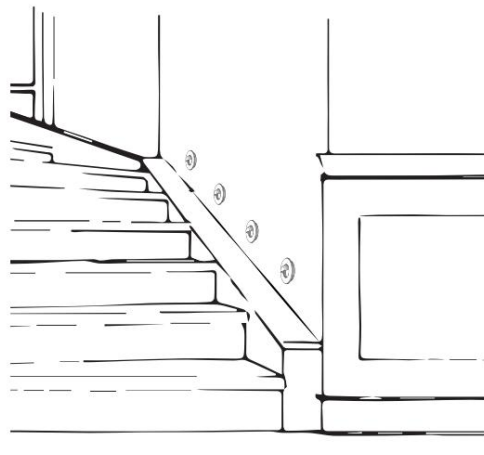
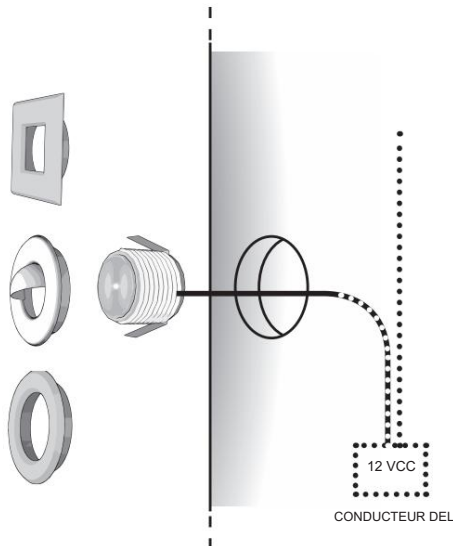
COÛT DE STOCK RÉDUIT

Inventaire avec moteur léger et garniture séparés



**NOUVELLES GARNITURES !**

Voir page 15 pour voir plus  
d'options de finition.
















## Moteurs légers

Choisissez votre moteur de lumière. Suivez les codes en conséquence :

Image	Code de produit	Tension	Puissance	Température de couleur	Degré de faisceau	Lumens	Dimensions	Découpe
RVB   1.2W   1 LED RVB SMD   Nécessite un contrôleur    								
	ALED-RD12-RVB	12V/24V CC ou CA/CC	1.2W	RVB - 4 fils (changement de couleur)	120°	85	Ø11/16 x H7/8" (Ø27 x H22mm)	13/8" (35mm)
Atténuer pour réchauffer   0.7W   								
	ALED-RD12-DTW	12V/24V CC ou CA/CC	0.7W	3K réduit à 2K	120°	88	Ø11/16 x H7/8" (Ø27 x H22mm)	13/8" (35mm)
0.4W   6 LED de 5 mm   								
	ALED-RD12-6	12V/24V CC ou CA/CC	0.4W	27K / 3K / 4K / 5K / 6K / Rouge / Vert / Bleu	90°	55	Ø11/16 x H7/8" (Ø27 x H22mm)	13/8" (35mm)
0.5W   2 LED 2835     								
	ALED-RD12-2	12V/24V CC ou CA/CC	0.5W	27K / 3K / 4K / 5K / 6K / Rouge / Vert / Bleu	120°	65	Ø11/16 x H1" (Ø27 x H25mm)	13/8" (35mm)
1W   1 DEL COB     								
	ALED-RD12-1W	12V/24V CC ou CA/CC	1W	27K / 3K / 4K / 5K / 6K / Rouge / Vert / Bleu / RVB	45°	90	Ø11/16 x H11/8" (Ø27 x H29mm)	13/8" (35mm)
2W   1 DEL COB     								
	ALED-RD12-2W	12V/24V CC ou CA/CC	2W	27K / 3K / 4K / 5K / 6K / Rouge / Vert / Bleu	45°	160	Ø11/16 x H11/4" (Ø27 x H32mm)	13/8" (35mm)
Remplacer la lentille de degré   2W   1 DEL COB    								
	ALED-RD12-RDL	12V/24V CC ou CA/CC	2W	27K / 3K / 4K / 5K / 6K / Rouge / Vert / Bleu	5° / 15° / 45° / 60° (peut remplacer l'objectif)	160	Ø11/16 x H11/4" (Ø27 x H32mm)	13/8" (35mm)

## Garnitures

Choisissez votre garniture la plus appropriée. Suivez les codes en conséquence :

Image	Produit	Code produit	Finir	Matériel	Dimensions
	Rond (40mm)	ALED-RD12-RDM-## ALED-RD12-RDP- ##	Nickel brossé (BN) Noir (BK) Blanc (WT) Bronze huilé (ORB) Brun foncé (BRN)	Métal PC	W19/16" (W40mm)
	Rond (50mm)	ALED-RD12-MT-##	Nickel brossé (BN) Noir (BK) Blanc (WT) Bronze huilé (ORB) Brun foncé (BRN)	Métal	W2" (W50mm)
	Rond (70mm)	ALED-RD12-BT-##	Nickel brossé (BN) Noir (BK) Blanc (WT) Bronze huilé (ORB) Brun foncé (BRN)	Métal	W23/4" (W70mm)
	Carré	ALED-RD12-SQ-##	Nickel brossé (BN) Noir (BK) Blanc (WT) Bronze huilé (ORB) Brun foncé (BRN)	PC	
	Cuillère ronde Dirige la lumière vers le bas	ALED-RD12-SC-## (Comprend une garniture ronde et une pièce de pelle)	Nickel brossé (BN) Noir (BK) Blanc (WT) Bronze huilé (ORB) Brun foncé (BRN)	PC	
	Nid d'abeille rond Ombre la lumière des yeux	ALED-RD12-HC-## (Comprend une garniture ronde et une pièce en nid d'abeille)	Nickel brossé (BN) Noir (BK) Blanc (WT) Bronze huilé (ORB) Brun foncé (BRN)	PC	
	Persienne ronde Dirige la lumière vers le bas	ALED-RD12-LVR-## (Comprend une garniture ronde et une persienne)	Nickel brossé (BN) Noir (BK) Blanc (WT) Bronze huilé (ORB) Brun foncé (BRN)	PC	
	Acier inoxydable rond Marcher / Conduire	ALED-RD12-RD-SS	Acier inoxydable	Inoxydable Acier	
	Acier Inoxydable Carré Marcher / Conduire	ALED-RD12-SQ-SS	Acier inoxydable	Inoxydable Acier	
	1 voie en acier inoxydable Marcher / Conduire	ALED-RD12-1WY-SS	Acier inoxydable	Inoxydable Acier	
	Acier inoxydable 2 voies Marcher / Conduire	ALED-RD12-2WY-SS	Acier inoxydable	Inoxydable Acier	
	Logement enterré	ALED-RD12-IGH	Noir	PC	H23/4 x L17/16" (H70 x L37 mm)
	Vernoulier	ALED-RD12-B (Voir page 23 pour les codes complets)	Blanc	PC	Découpe : 13/8" (35 mm)