


Plafonnier carré DEL

Nos plafonniers au DEL incorporent la technologie «Edge Lit», éliminant ainsi les points chauds et l'éblouissement. Avec les 3 formats offerts, toutes les applications sont couvertes.



| Modèle | Taille | Watts | Lumens livrés | LED lumens | IRC | T° Couleur | Tension |
|---------------------|--------|-------|---------------|------------|-----|-----------------------------------|---------|
| CFLEDSQ06-CC | 6" | 11 W | 700 lm | 750 lm | 90 | 2700, 3000, 3500, 4000, 5000 K | 120 V |
| CFLEDSQ10-CC | 10" | 17 W | 1000 lm | 1200 lm | 90 | 2700, 3000, 3500, 4000, 5000 K | 120 V |
| CFLEDSQ14-CC | 14" | 26 W | 1600 lm | 2100 lm | 90 | 2700, 3000, 3500, 4000, 5000 K | 120 V |

Caractéristiques

Transformateur graduable intégré
Plus de 50 000 heures de durée de vie
CCT sélectionnable par commutateur:
2700 K/3000 K/3500 K/4000 K/5000 K
Distribution large et uniforme sur 360°
Émission de chaleur minimale
Lentille givrée
Technologie "Edge-lit"
Construction en aluminium
Convient aux endroits mouillés
Veuillez vous référer à notre site internet
pour la liste des gradateurs compatibles
Température idéale d'opération :
-20° à 40°C
Garantie de 5 ans

Fini

- **BK** Noir
- **SN** Nickel satiné
- **WH** Blanc

Exemple de commande

CFLEDSQ06-CC-WH

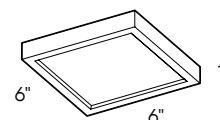
Plafonnier carré CFLEDSQ06 6" dans un fini blanc

Note

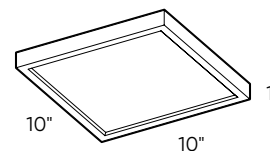
Pour d'autres finis et/ou températures de couleurs, veuillez contacter votre représentant DALI. À noter que les commandes spéciales auront un délai de livraison d'au moins 12 semaines et qu'il pourrait y avoir une quantité minimum requise



CFLEDSQ06-CC



CFLEDSQ10-CC



CFLEDSQ14-CC

