


Transformateur DEL graduable



La gradation sera facile avec notre gamme de transformateurs à branchement direct graduable DEL. Ces produits vous permettront de trouver l'intensité de lumière parfaite en fonction du moment de la journée où vos appareils d'éclairage seront utilisés



Modèle

BT06DIM-IC

Transformateur DEL graduable de 6 W

IC
RATED

BT12DIM-IC

Transformateur DEL graduable de 12 W

IC
RATED

BT24DIM-IC

Transformateur DEL graduable de 24 W

IC
RATED

BT36DIM

Transformateur DEL graduable de 36 W

BT48DIM

Transformateur DEL graduable de 48 W

Caractéristiques

Transformateur à voltage constant
Intensité réglable avec gradateur à
bas voltage ou Triac

Protections contre les surcharges et
les courts-circuits

Boîte de jonction intégrée pour un
branchement direct

Entièrement isolé dans un boîtier étallique
2 ans de garantie

Certification ETL

Pour une fonction optimale, une charge
de 50 % ou plus est nécessaire

Tension d'entrée :
100VAC-230VAC, 50/60Hz

Tension de sortie : 12V DC

Charge minimale de 50% requise

Température de fonctionnement :
-30 °C à 45 °C

Fini

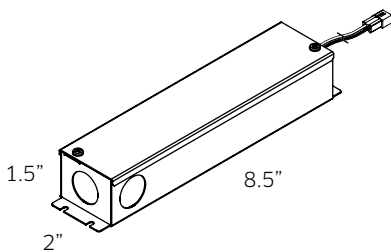
WH Blanc

Exemple de commande

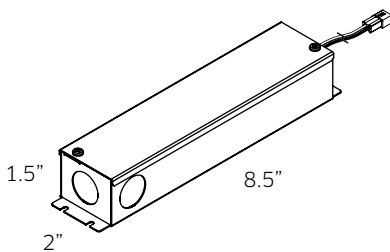
BT06DIM-IC

Transformateur DEL graduable de 6 W

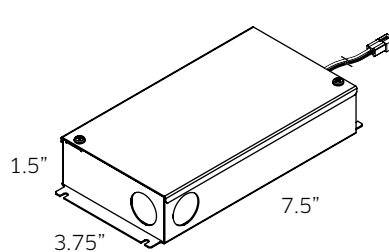
BT06DIM-IC



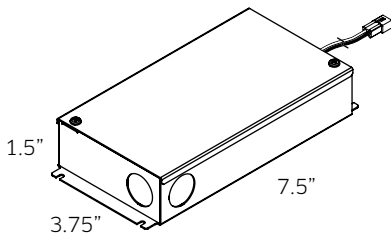
BT12DIM-IC



BT24DIM-IC



BT36DIM



BT48DIM

